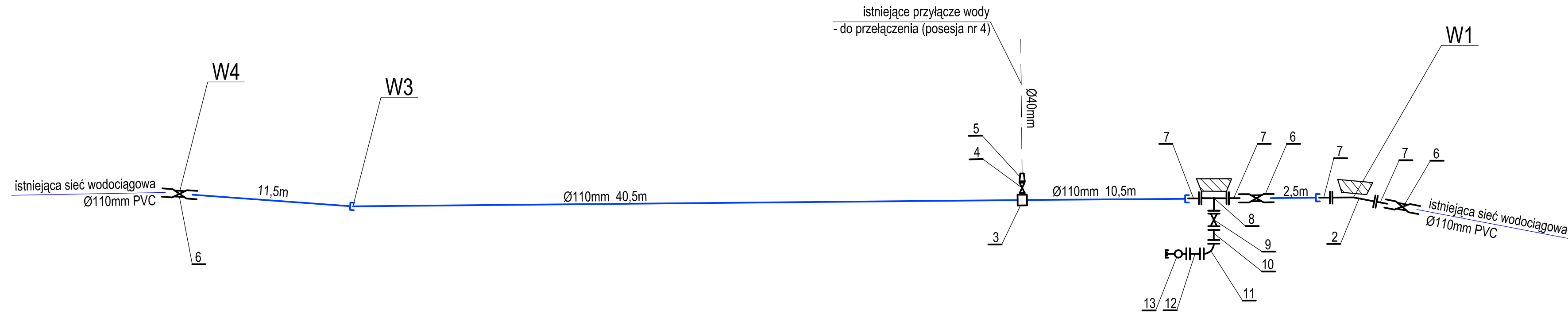
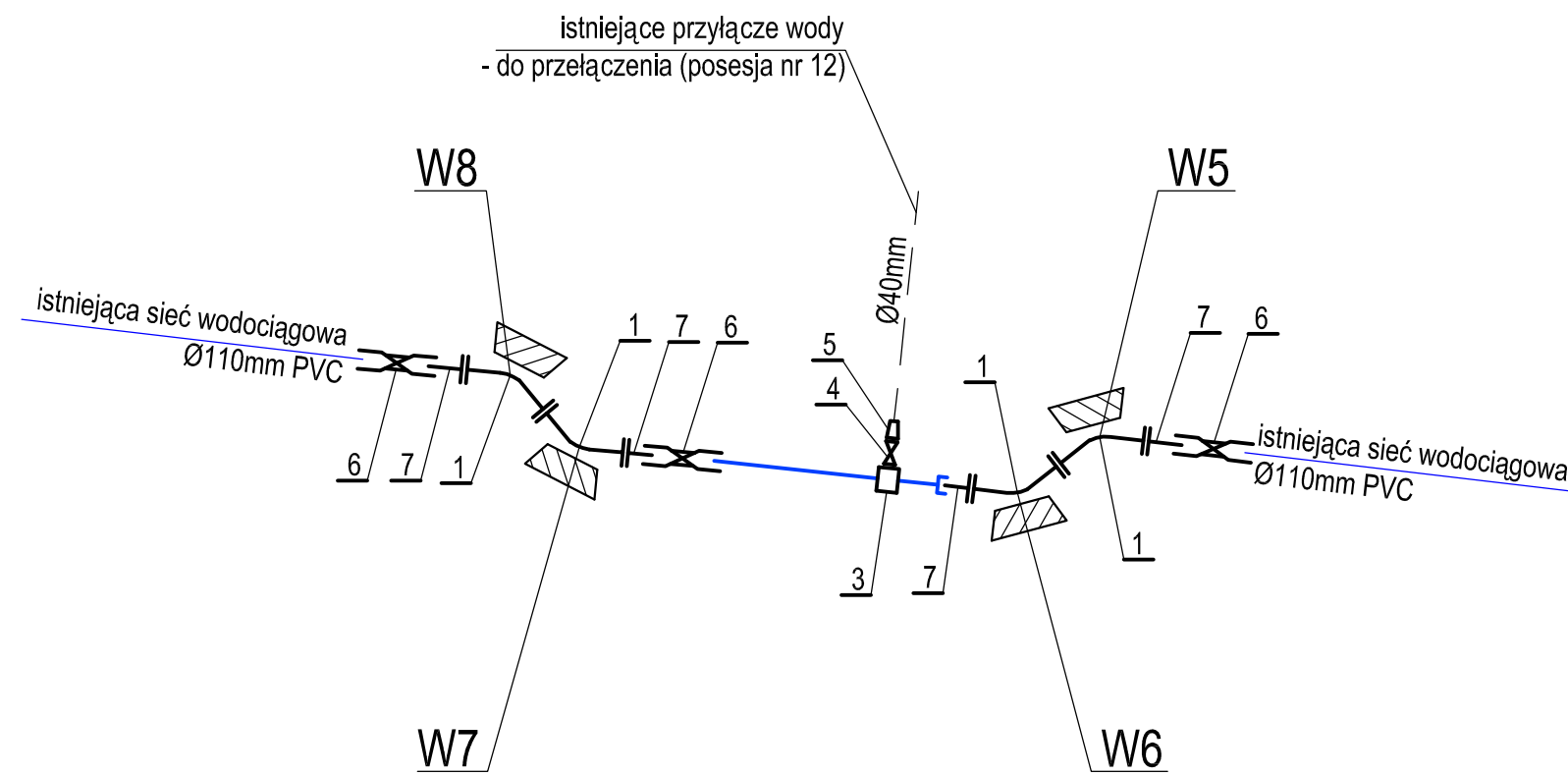


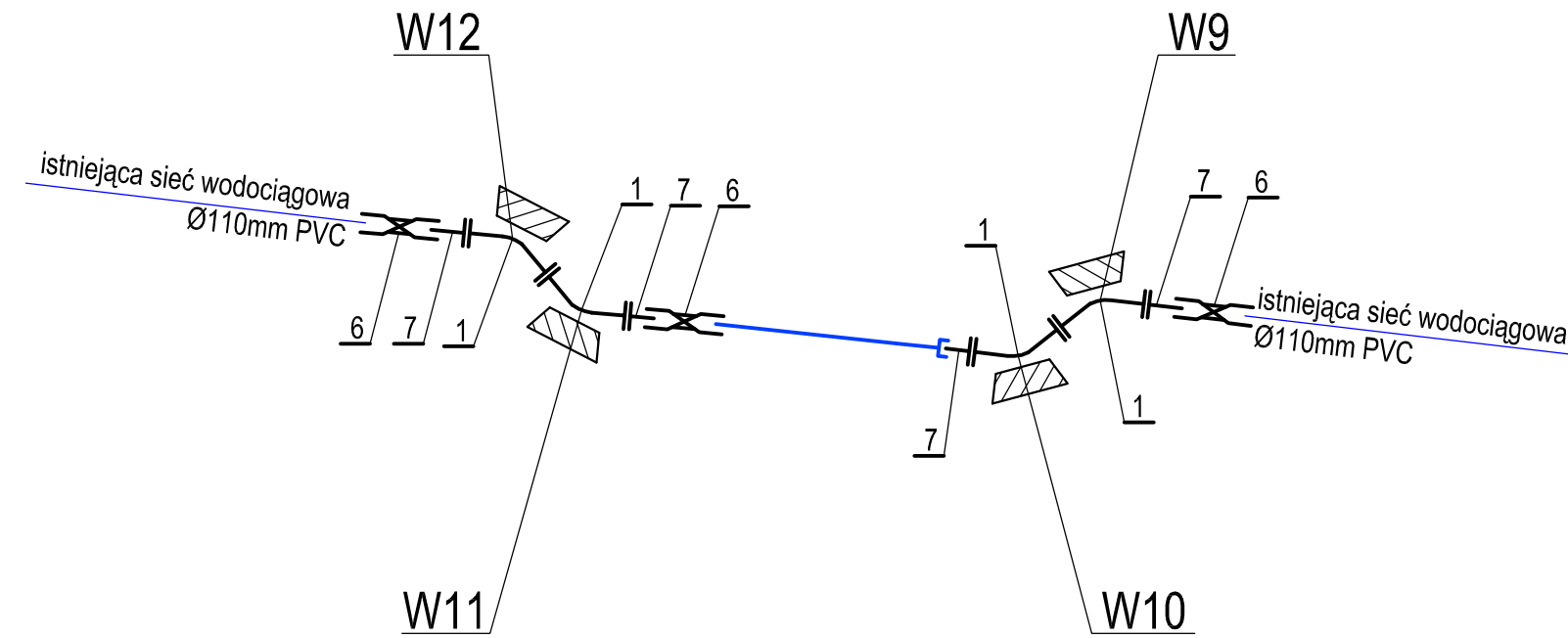
PRZEBUDOWA WODOCIĄGU NA ODCIKNU KM 0+010.50 ÷ 0+075.50



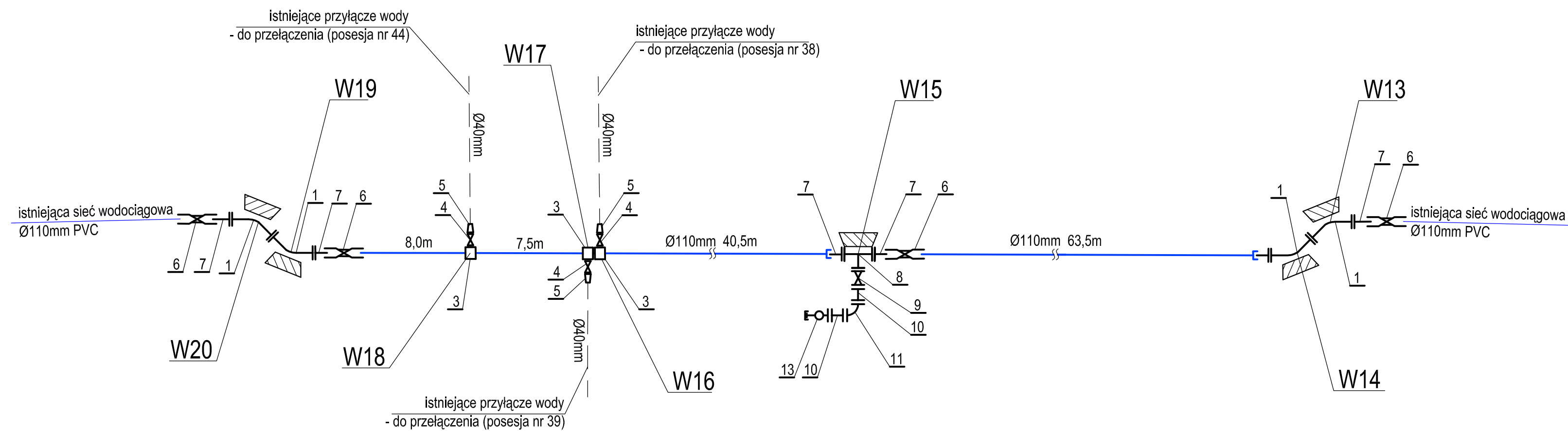
PRZEBUDOWA WODOCIĄGU NA ODCIKNU KM 0+092 ÷ 0+100



PRZEBUDOWA WODOCIĄGU NA ODCIKNU KM 0+155 ÷ 0+163



PRZEBUDOWA WODOCIĄGU NA ODCIKNU KM 0+237 ÷ 0+358



SCHEMAT WĘZŁÓW  
NA SIECI WODOCIĄGOWEJ

Lp.	WYSZCZEGÓLNIENIE	Ilość [szt.]
1	Łuk kolnierzowy żelwny 45° DN100mm PN10	12
2	Łuk kolnierzowy żelwny 11° DN100mm PN10	1
3	Opaska do nawiercania do rur PVC Ø110/2" PN10	5
4	Kombinacyjna zasuwa do nawiercania DN1" - gwint zewnętrzny do mocowania w opasce 2", gwint przyłączeniowy 1½" wraz z obudową i skrzynką	5
5	Złączka przyłączeniowa ISO z gwintem wewnętrznym 1½", zaciskowa do rur PVC Ø40mm	5
6	Nasuwka dwukielichowa Ø110/DN100mm PVC PN10	13
7	Króciec jednokolnierzowy żelwny do rur PVC Ø110/DN100mm	18
8	Trójnik kolnierzowy żelwny redukcyjny DN100/DN80mm PN10	2
9	Miękkouszczelniająca zasuwa kolnierzowa klinowa z gładkim i wolnym przełotem DN80mm PN10 ze skrzynką uliczną sztywną i obudową teleskopową	2
10	Króciec dwukolnierzowy żelwny DN80 PN10 L=0,5 m	3
11	Łuk kolnierzowy żelwny 90° DN80 PN10	2
12	Króciec dwukolnierzowy żelwny DN80 PN10 L=0,3 m	1
13	Hydrant przeciwpożarowy podziemny PN16 z pojedynczym odcięciem przepływu i automatycznym odowdnieciem, przyłącze kolnierzowe DN80, ze skrzynką uliczną do hydrantów podziemnych	2
	□ Bloki oporowe z betonu C16/20	15

PRACOWNIA ELITON				
ul. Poziomkowa 9, SKÓRZEWO, 60-185 Poznań, tel/fax 0.61 66 34 490 / 491				
PROJEKT WYKONAWCZY - BRANŻA SANITARNA				
Budowa kanału deszczowego, jezdnii i ciągu pieszo - rowerowego na ul. Krańcowej w Ostrowie Wielkopolskim				
województwo wielkopolskie		powiat ostrowski		gmina Ostrów
Schemat węzłów na sieci wodociągowej			Skala	Nr rysunku
			-	11
Stanowisko	Imię i Nazwisko	Nr uprawnień	Data	Podpis
Opracowujący	Joanna Adamska		Sierpień 2012 r.	Adamska
Projektant	Krzysztof Kokoszka	WKP/0154/POOS/03		Kokoszka
Sprawdzający	Aleksandra Krzysztofiak	WKP/0247/POOS/05		Krzysztofiak