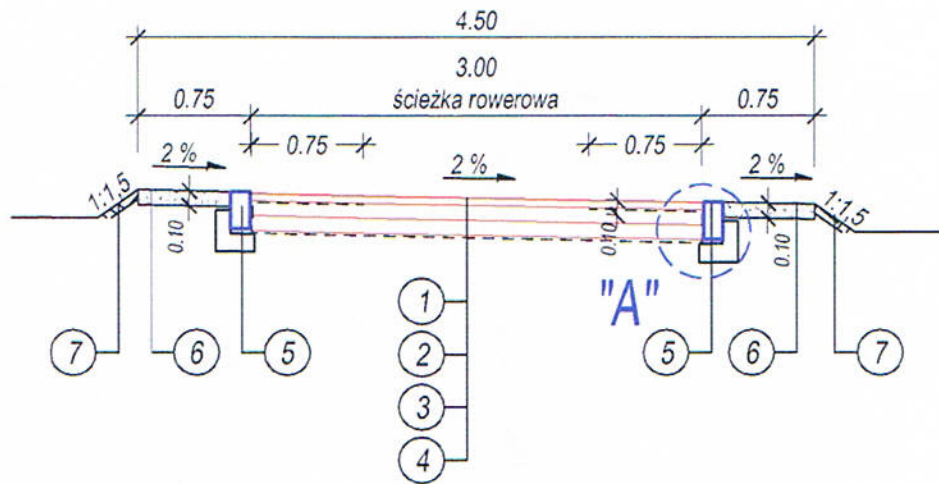
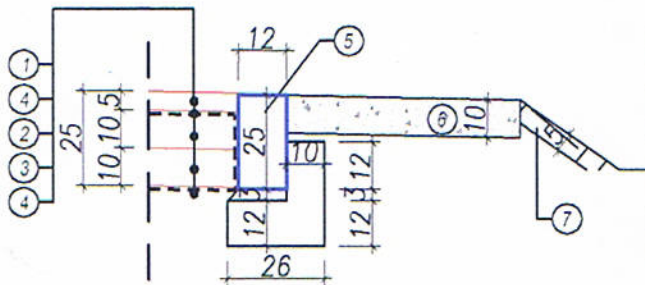


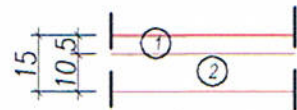
PRZEKRÓJ A-A
od km 0+005,50 do 0+185,60



SZCZEGÓŁ "A"



**SZCZEGÓŁ KONSTRUKCJI
dla odcinka remontu**



LEGENDA

Nawierzchnia ścieżki rowerowej - na ruch KR1

1. Warstwa ścierna beton asfaltowy AC8S 50/70 - grubości 5 cm
2. Warstwa podbudowy mieszanka niezwiązana 0-31,5 - grubości 10 cm
3. Warstwa z pospółki - grubości 10 cm
4. Geowłóknina separacyjno - filtracyjna
5. Opornik betonowy 12x25cm na podsypce cementowo-piaskowej gr. 3cm i ławie betonowej z betonu cementowego C12/15
6. Umocnienie poboczy pospółką - grubości 10 cm
7. Humusowanie warstwą humusu gr. 5 cm z obsianiem trawą